



Classe R

Listino in vigore dal 04/05/2010

Mercedes-Benz



Modelli

Modello	Versione	Baumuster	Prezzi IVA esclusa	Prezzi IVA inclusa	Prezzi IVA e messa su strada *
R 300 CDI 2WD BlueEFFICIENCY Corta	Executive	25102112091	45.025,00	54.030,00	55.290,00
	Sport	25102112093	49.675,00	59.610,00	60.870,00
	Premium	25102112094	54.550,00	65.460,00	66.720,00
R 350 CDI 4MATIC Corta	Executive	25102312091	50.425,00	60.510,00	61.770,00
	Sport	25102312093	55.075,00	66.090,00	67.350,00
	Premium	25102312094	59.950,00	71.940,00	73.200,00
R 350 CDI 4MATIC Lunga	Executive	25112312091	51.933,00	62.320,00	63.580,00
	Sport	25112312093	56.583,00	67.900,00	69.160,00
	Premium	25112312094	61.458,00	73.750,00	75.010,00
R 350_BlueTEC 4MATIC Lunga	Executive	25112412091	53.075,00	63.690,00	64.950,00
	Sport	25112412093	57.725,00	69.270,00	70.530,00
	Premium	25112412094	62.600,00	75.120,00	76.380,00
R 300 2WD Corta	Executive	25105412091	43.825,00	52.590,00	53.850,00
	Sport	25105412093	48.475,00	58.170,00	59.430,00
	Premium	25105412094	53.350,00	64.020,00	65.280,00
R 350 4MATIC Corta	Executive	25106512091	48.717,00	58.460,00	59.720,00
	Sport	25106512093	53.367,00	64.040,00	65.300,00
	Premium	25106512094	58.242,00	69.890,00	71.150,00
R 500 4MATIC Lunga	Sport	25117212093	68.117,00	81.740,00	83.000,00
	Premium	25117212094	73.117,00	87.740,00	89.000,00

Dati Tecnici

Modello	N. cilindri Cilindr.cm	Potenza kW(CV) Giri/min	Coppia Nm a Giri/min	Velocità max. km/h	Combinato * l/100km	Cavalli fiscali	Emissioni CO2	Pneumatici di serie
R 300 CDI 2WD BlueEFFICIENCY Corta	V6/2987	140(190) 3.800	440 1400-2800	215	7.6	26	199 (EU5)	255/55 R18 Executive 265/45 R20 Sport 265/40 R21 Premium
R 350 CDI 4MATIC Corta	V6/2987	195(265) 3800	620 1600-2400	235	8.5	26	223 (EU5)	255/55 R18 Executive 265/45 R20 Sport 265/40 R21 Premium
R 350 CDI 4MATIC Lunga	V6/2987	195(265) 3800	620 1600-2400	235	8.5	26	223 (EU5)	255/55 R18 Executive 265/45 R20 Sport 265/40 R21 Premium
R 350_BlueTEC 4MATIC Lunga	V6/2987	155(211) 3400	540 1600-2400	220	8.5	26	223 (EU6)	255/55 R18 Executive 265/45 R20 Sport 265/40 R21 Premium
R 300 2WD Corta	V6/2996	170(231) 6000	300 2500-5000	222	11.2	26	265 (EU5)	255/55 R18 Executive 265/45 R20 Sport 265/40 R21 Premium
R 350 4MATIC Corta	V6/3498	200(272) 6000	350 2400-5000	230	11.7	29	279 (EU5)	255/55 R18 Executive 265/45 R20 Sport 265/40 R21 Premium
R 500 4MATIC Lunga	V8/5461	285(388) 6000	530 2800-4800	250	13.4	39	311 (EU5)	265/45 R20 Sport 265/40 R21 Premium

Equipaggiamenti di serie

Equipaggiamenti di serie comuni a tutte le versioni

Comfort

Alette parasole con specchio di cortesia illuminato

Cambio automatico 7G TRONIC con Tempomat, Speedtronic e innesto manuale "one touch" (cod. 427)

Climatizzatore automatico Thematic con temperatura regolabile separatamente per lato, filtro antipolline/antipolvere e dispositivo di sfruttamento del calore residuo (cod. 580)

Direct Select: comandi del cambio e leva selettiva integrati sul volante

Servosterzo parametrico con piantone di sicurezza

Volante regolabile in altezza e profondità

Esterni

Fendinebbia con cornice cromata

Terminale di scarico ovale in acciaio

Funzionalità

Accensione automatica dei fari (sensore crepuscolare)

Alzacristalli elettrici anteriori e posteriori con chiusura comfort e funzione "express-up"

Alzacristalli elettrici anteriori e posteriori con chiusura comfort e funzione "express-up", posteriori con sicurezza per bambini

Avvisatore acustico freno di stazionamento inserito e mancato disinserimento luci

Display multifunzione azionabile tramite il volante multifunzione con indicazioni di: radio, telefono, computer di bordo, manutenzione, guasti, consumi, autonomia, temperatura esterna ecc.

Indicatori di direzione laterali integrati negli specchietti retrovisori esterni

Luce di cortesia sotto gli specchietti retrovisori (per una migliore visibilità notturna attorno alla vettura)

Occhielli di ancoraggio nel vano di carico

Orologio analogico

Parktronic (cod. 220)

Predisposizione per caricatore CD

Presa AUX-IN nel vano portaoggetti

Retrovisori esterni in tinta con la carrozzeria, riscaldati e regolabili elettricamente

Ugelli tergilavavetro termoriscaldati

Volante multifunzione in pelle

Interni

Bracciolo anteriore con box portaoggetti e vano supplementare per piccoli oggetti

Cassetto portaoggetti illuminato con serratura

Copertura avvolgibile vano bagagli (cod. 723)

Plafoniera anteriore con luce di cortesia temporizzata e spot di lettura

Plafoniera posteriore con spot di lettura

Portabicchieri anteriori e posteriori

Presa di corrente da 12 V (anteriore)

Rete portaoggetti dietro il sedile guida e passeggero

Rete portaoggetti nel vano piedi lato passeggero

Soglie di ingresso anteriori con scritta "Mercedes-Benz"

Vano portaocchiali

Servizi

Mobilo

Service 24h

Sicurezza

ABS (Anti-lock braking system) con BAS (Brake Assist System)

Airbag full-size lato guida e passeggero a doppio stadio di attivazione

ASR (Acceleration skid control)

Avvisatore acustico cintura di sicurezza non allacciata anteriore e posteriore

BAS (Brake assist system)

Chiusura centralizzata con sensore crash e chiusura automatica in movimento

Equipaggiamenti di serie

Chiusura di sicurezza bambini per i finestrini e le portiere posteriori

Cinture di sicurezza a tre punti su tutti i sedili. I sedili anteriori sono dotati di cinture con pretensionatore integrato nella fibbia e limitatore della forza di ritenuta adattivo a due stadi; i sedili della seconda e della terza fila sono dotati di cinture con limitatore della forza di ritenuta monostadio e avvolgitore.

DSR sistema di gestione elettronica della velocità in discesa

ESP (Electronic stability program) con ASR (Acceleration skid control)

Fari Bi-Xenon con luci diurne a LED e cornice cromata, comprende gruppi ottici posteriori con indicatori e retronebbia a LED (include il lavafari cod. 600) (cod. 614)

Hill start assist - ausilio alla partenza in salita

Immobilizzatore con sistema elettronico separato per l'accesso e l'avviamento ELCODE (FBS3)

Kit di pronto soccorso

Luci di cortesia sotto le portiere

Luci freno adattive in caso di frenata di emergenza lampeggiano automaticamente (cod.K11)

Poggiatesta anteriori attivi Neck-Pro (cod. 438)

Pre-Safe (cod. 299)

Ruota di scorta

Ruota di scorta "Minispare"

Sidebag anteriori con barre di rinforzo nelle portiere

Sistema di avviso perdita pressione dei pneumatici

Sistema di fissaggio seggiolino per bambini ISOFIX

Triangolo a norme europee

Windowbag

Windowbag per lato guida, passeggeri ant./post.

Equipaggiamenti di serie

Equipaggiamenti di serie per la versione Executive

Cerchi in lega a 10 razze da 18", con pneumatici 255/55 8J R18 (cod. R41)

Cerchi in lega a 5 doppie razze da 20", con pneumatici 265/45 8.5j R20 (cod. R33)

Comfort

Cristalli atermici verdi con lunotto termico temporizzato

Sedili anteriori regolabili elettricamente in altezza e inclinazione

Esterni

Maniglie in tinta con la carrozzeria

Interni

Configurazione a 5 posti (3° posto centrale nella seconda fila) (cod. 225)

Inseri in alluminio su plancia consolle e portiere (cod. 739)

Rivestimenti in pelle sintetica Artico e tessuto

Pelle sintetica Artico e tessuto nero (cod. 001)

Rivestimenti in pelle sintetica Artico e tessuto

Telematica

Audio 20 CD, MP3, Vivavoce Bluetooth, CD changer 6CD (cod. 510)

Equipaggiamenti di serie

Equipaggiamenti di serie per la versione Sport

Cerchi in lega a 5 doppie razze da 20", con pneumatici 265/45 8.5j R20 (cod. R33)

Sport Pack Exterior:

- Chrome Package: protezione antincastro anteriore cromata, linee di cintura cromate, modanature

lateralì in tinta con inserto cromato

- Vetri atermici azzurrati

- Assetto Sportivo

- Cerchi in lega a 5 doppie razze da 20", con pneumatici 265/45 (versione Premium mantiene i cerchi da 21" AMG) (cod. P96)

Comfort

Pacchetto luci: illuminazione vano piedi anteriore, luci interne nel gruppo comandi sul tetto regolabili in intensità, spot di lettura anteriori e posteriori, luce vano bagagli

Sedili anteriori regolabili elettricamente (cod. 560)

Esterni

Chrome Package: protezione antincastro anteriore cromata, linee di cintura cromate, modanature

lateralì in tinta con inserto cromato (cod. 900)

Interni

Configurazione a 7 posti (cod. 226)

Rivestimenti in pelle sintetica Artico e tessuto

Pelle sintetica Artico e tessuto nero (cod. 001)

Telematica

Navigatore cartografico COMAND APS:

- schermo a colori LCD da 6.5"

- Hard Disk con cartografia europea

- Lettore DVD Audio/Video con 6 CD/DVD Changer, MP3 compatibile

- Slot SD (Secure Digital support)

- Voicetric (lingue memorizzate: Italiano, Inglese, Tedesco, Francese, Spagnolo, Olandese)

- Connessione Bluetooth per cellulari e Aux-In

- Registrazione su Hard Disk (fino a 4 GB) di file musicali dal CD/DVD o da memory card

- Aggiornamento cartografia per 3 anni incluso (cod. 512)

Equipaggiamenti di serie

Equipaggiamenti di serie per la versione Premium

Sport Pack Exterior:

- Chrome Package: protezione antincastro anteriore cromata, linee di cintura cromate, modanature laterali in tinta con inserto cromato
 - Vetri atermici azzurrati
 - Assetto Sportivo
 - Cerchi in lega a 5 doppie razze da 20", con pneumatici 265/45 (versione Premium mantiene i cerchi da 21" AMG) (cod. P96)
-

Cerchi

Cerchio in lega a 5 razze 19" (solo per modelli a 2 ruote motrici)

Cerchio in lega AMG a 5 razze da 21" (solo per modelli 4MATIC)

Comfort

Pacchetto luci: illuminazione vano piedi anteriore, luci interne nel gruppo comandi sul tetto regolabili in intensità, spot di lettura anteriori e posteriori, luce vano bagagli

Sedili anteriori regolabili elettricamente (cod. 560)

Esterni

Cerchi in lega AMG, a 5 razze da 21" verniciati in argento Sterling, con pneumatici 265/40 R21. (cod. 777)

Chrome Package: protezione antincastro anteriore cromata, linee di cintura cromate, modanature laterali in tinta con inserto cromato (cod. 900)

Cristalli laterali posteriori e lunotto oscurati (cod. 840)

Interni

Configurazione a 7 posti (cod. 226)

Tetto apribile elettrico "Panorama" con tendine parasole elettriche
(per la R 320CDI Lunga è necessario rimuovere il ruotino cod.669) (cod. 413)

Telematica

Navigatore cartografico COMAND APS:

- schermo a colori LCD da 6.5"
 - Hard Disk con cartografia europea
 - Lettore DVD Audio/Video con 6 CD/DVD Changer, MP3 compatibile
 - Slot SD (Secure Digital support)
 - Voicetric (lingue memorizzate: Italiano, Inglese, Tedesco, Francese, Spagnolo, Olandese)
 - Connessione Bluetooth per cellulari e Aux-In
 - Registrazione su Hard Disk (fino a 4 GB) di file musicali dal CD/DVD o da memory card
 - Aggiornamento cartografia per 3 anni incluso (cod. 512)
-

Equipaggiamenti a richiesta





egenda: □ di serie ● a richiesta ⊕ a richiesta senza sovrapprezzo - non disponibile

Descrizione	Cod.	R 300 CDI 2WD BlueEFFICIENCY Corta	R 350 CDI 4MATIC Corta	R 350 CDI 4MATIC Lunga	R 350_BlueTEC 4MATIC Lunga	R 300 2WD Corta	R 350 4MATIC Corta	R 500 4MATIC Lunga	Prezzo IVA esclusa	Prezzo IVA inclusa
Assetto e sospensioni										
Airmatic Dual Control: sospensioni pneumatiche intelligenti con assetto selezionabile e regolazione di livello	489	↗	↗	↗	↗	↗	↗	—	1.671,67	2.006,00
- (solo con 226)		↘	↘	↘	↘	↘	↘	●	1.190,00	1.428,00
Spoiler posteriore	E62	●	●	●	●	●	●	●	355,83	427,00
Cambio										
Cambio automatico 7G TRONIC con Tempomat, Speedtronic e innesto manuale "one touch"	427	□	□	□	□	□	□	□	0,00	0,00
Cerchi e pacchetti										
Cerchi in lega a 10 razze da 18", con pneumatici 255/55 8J R18	R41	□	□	□	□	□	□	—	0,00	0,00
Cerchi in lega a 10 razze da 19", con pneumatici 255/50 8J R19 (non con P96)	R26	↗	↗	↗	↗	↗	↗	—	685,00	822,00

 0) solo per Executive
 1) solo per Sport/Premium

Equipaggiamenti a richiesta

egenda: □ di serie ● a richiesta ⊕ a richiesta senza sovrapprezzo - non disponibile

Descrizione		Cod.	R 300 CDI 2WD BlueEFFICIENCY Corta	R 350 CDI 4MATIC Corta	R 350 CDI 4MATIC Lunga	R 350_BlueTEC 4MATIC Lunga	R 300 2WD Corta	R 350 4MATIC Corta	R 500 4MATIC Lunga	Prezzo IVA esclusa	Prezzo IVA inclusa
Cerchi in lega a 5 doppie razze da 20", con pneumatici 265/45 8.5j R20 (solo con P96)		R33	0	0	0	0	0	0	1	0,00	0,00
Cerchi in lega a 5 razze da 19", con pneumatici 255/50 8j R19 (non con P96)		R39	←	←	←	←	←	←	—	785,00	942,00
Cerchi in lega a 5 razze da 20" AMG, con pneumatici 265/40 8.5j R20		758	←	←	←	←	←	←	—	2.235,00	2.682,00
- (solo con P96)			↙	↙	↙	↙	↙	↙	↙	1.585,00	1.902,00
Cerchi in lega AMG, a 5 razze da 21" verniciati in argento Sterling, con pneumatici 265/40 R21. (non con R66; solo con 226)		777	↙	↙	↙	↙	↙	↙	↙	2.359,17	2.831,00
			3	3	3	3	3	3	3	0,00	0,00

 0) solo per Executive/Sport
 1) solo per Sport
 2) solo per Executive

3) solo per Premium

Equipaggiamenti a richiesta

egenda: □ di serie ● a richiesta ⊕ a richiesta senza sovrapprezzo – non disponibile

Descrizione	Cod.	R 300 CDI 2WD BlueEFFICIENCY Corta	R 350 CDI 4MATIC Corta	R 350 CDI 4MATIC Lunga	R 350_BlueTEC 4MATIC Lunga	R 300 2WD Corta	R 350 4MATIC Corta	R 500 4MATIC Lunga	Prezzo IVA esclusa	Prezzo IVA inclusa
Climatizzazione										
Climatizzatore automatico Comformatic a 3 zone con comandi posteriori e temperatura regolabile separatamente, gestione separata dei flussi, filtro a carbone attivo antipolvere/antipolline, sensore irraggiamento solare e dispositivo calore residuo	581	●	●	●	●	●	●	●	670,00	804,00
Climatizzatore automatico posteriore (solo con 581)	582	●	●	●	●	●	●	●	460,00	552,00
Climatizzatore automatico Thematic con temperatura regolabile separatamente per lato, filtro antipolline/antipolvere e dispositivo di sfruttamento del calore residuo	580	□	□	□	□	□	□	□	0,00	0,00
Riscaldamento supplementare + telecomando	228	●	●	●	●	●	●	●	1.405,83	1.687,00
Equipaggiamento abitacolo										
Bussola (non con 511, 512)	245	↖	↗	↖	↗	↖	↗	—	106,67	128,00
Consolle centrale nella 2° fila di sedili, bracciolo, box portaoggetti, portabicchieri, presa 12 volt (solo con 847)	575	↙	↘	↙	↘	↙	↘	↔	419,17	503,00
Copertura avvolgibile vano bagagli	723	□	□	□	□	□	□	□	0,00	0,00
Cristalli posteriori apribili a compasso elettricamente (terza fila)	848	●	●	●	●	●	●	●	207,50	249,00
Memory Package: sedili anteriori, piantone sterzo e specchi retrovisori esterni regolabili elettricamente con memoria (non con rivestimento 001)	P64	●	●	●	●	●	●	●	960,00	1.152,00

Equipaggiamenti a richiesta

egenda: □ di serie ● a richiesta ⊕ a richiesta senza sovrapprezzo — non disponibile

Descrizione	Cod.	R 300 CDI 2WD BlueEFFICIENCY Corta	R 350 CDI 4MATIC Corta	R 350 CDI 4MATIC Lunga	R 350_BlueTEC 4MATIC Lunga	R 300 2WD Corta	R 350 4MATIC Corta	R 500 4MATIC Lunga	Prezzo IVA esclusa	Prezzo IVA inclusa
Mirror Package: specchi retrovisori esterni ripiegabili elettricamente, retrovisore interno ed esterno sinistro autoanabbagliante. (comprende 500+249)	P49	●	●	●	●	●	●	—	540,00	648,00
		—	—	—	—	—	—	●	230,00	276,00
Rete divisoria di protezione vano bagagli	U40	●	●	●	●	●	●	●	102,50	123,00
Soglie d'ingresso posteriori con scritta Mercedes-Benz	B13	●	●	●	●	●	●	●	100,00	120,00
Tappetini in moquette (non con P29)	U11	●	●	●	●	●	●	●	80,83	97,00
Tappetini in velours (non con P29)	U12	●	●	●	●	●	●	●	86,67	104,00
Inserti di finitura interna										
Inserti in alluminio su plancia consolle e portiere	739	□	□	□	□	□	□	—	0,00	0,00
Inserti in legno eucalyptus	734	●	●	●	●	●	●	□	295,00	354,00
Inserti in pino antracite con inserto cromato su plancia consolle e portiere	729	●	●	●	●	●	●	—	365,83	439,00
		—	—	—	—	—	—	●	75,00	90,00
Inserti in radica di noce con inserto cromato su plancia consolle e portiere	731	●	●	●	●	●	●	—	365,83	439,00
		—	—	—	—	—	—	●	75,00	90,00
Sedili										
Configurazione a 5 posti (3° posto centrale nella seconda fila)	225	□	□	□	□	□	□	—	0,00	0,00

Equipaggiamenti a richiesta

egenda: □ di serie ● a richiesta ⊕ a richiesta senza sovrapprezzo - non disponibile

Descrizione	Cod.	R 300 CDI 2WD BlueEFFICIENCY Corta	R 350 CDI 4MATIC Corta	R 350 CDI 4MATIC Lunga	R 350_BlueTEC 4MATIC Lunga	R 300 2WD Corta	R 350 4MATIC Corta	R 500 4MATIC Lunga	Prezzo IVA esclusa	Prezzo IVA inclusa
Configurazione a 6 posti	847	↗	↗	↗	↗	↗	↗	—	718,33	862,00
- (non con 225)		↘	↘	↘	↘	↘	↘	⊕	0,00	0,00
- (non con 225, 226)		↘	↘	↘	↘	↘	↘	⊕	0,00	0,00
Configurazione a 7 posti (comprende 225, 847)	226	1	1	1	1	1	1	□	0,00	0,00
		↗	↗	↗	↗	↗	↗	—	2.200,00	2.640,00
Pacchetto Sedili "Multicontour" a conformazione variabile (solo con rivestimento 221 o rivestimento 225 o rivestimento 228 o rivestimento 265 o rivestimento 268)	P33	●	●	●	●	●	●	●	520,83	625,00
Sedili anteriori regolabili elettricamente	560	1	1	1	1	1	1	□	0,00	0,00
Sedili Comfort anteriori con ventilazione attiva e riscaldabili (solo con rivestimento 221 o rivestimento 225 o rivestimento 228 o rivestimento 265 o rivestimento 268)	401	●	●	●	●	●	●	—	1.080,00	1.296,00
		—	—	—	—	—	—	●	755,00	906,00
Sedili posteriori riscaldabili elettricamente (non con rivestimento 001)	872	●	●	●	●	●	●	●	340,00	408,00
Sedili riscaldabili elettricamente anteriori (non con rivestimento 001)	873	●	●	●	●	●	●	□	340,00	408,00
Sicurezza e comfort										
4MATIC : trazione integrale permanente a gestione elettronica 4ETS con tre differenziali e ripartitore di coppia 50:50	4MATIC	—	□	□	□	—	□	□	0,00	0,00
Airbag laterali posteriori	293	●	●	●	●	●	●	●	356,67	428,00
Blind Spot Assist (solo con 512, 527, P49)	234	●	●	●	●	●	●	●	900,00	1.080,00

 0) solo per Executive
 1) solo per Sport/Premium

Equipaggiamenti a richiesta

legenda: □ di serie ● a richiesta ⊕ a richiesta senza sovrapprezzo - non disponibile

Descrizione	Cod.	R 300 CDI 2WD BlueEFFICIENCY Corta	R 350 CDI 4MATIC Corta	R 350 CDI 4MATIC Lunga	R 350_BlueTEC 4MATIC Lunga	R 300 2WD Corta	R 350 4MATIC Corta	R 500 4MATIC Lunga	Prezzo IVA esclusa	Prezzo IVA inclusa
Cristalli anteriori e parabrezza stratificati "Infrared Reflecting": riflettono i raggi infrarossi, migliorando la climatizzazione. Aumentano la capacità anti-intrusione (solo con 840)	596	●	●	●	●	●	●	●	525,83	631,00
Cristalli laterali posteriori e lunotto oscurati	840	↗	↗	↗	↗	↗	↗	↗	390,00	468,00
Distronic	219	●	●	●	●	●	●	●	1.613,33	1.936,00
Fari Bi-Xenon con luci diurne a LED e cornice cromata, comprende gruppi ottici posteriori con indicatori e retronebbia a LED (include il lavafari cod. 600)	614	□	□	□	□	□	□	□	0,00	0,00
Impianto tergilavavetro termico	875	●	●	●	●	●	●	●	184,17	221,00
Parktronic	220	□	□	□	□	□	□	□	0,00	0,00
Poggiatesta anteriori attivi Neck-Pro	438	□	□	□	□	□	□	□	0,00	0,00
Poggiatesta comfort sedili anteriori (non con rivestimento 001)	436	●	●	●	●	●	●	●	265,00	318,00
Poggiatesta comfort sedili posteriori (non con rivestimento 001, P29)	437	●	●	●	●	●	●	●	265,00	318,00
Pre-Safe	299	□	□	□	□	□	□	□	0,00	0,00
Protezione metallica sottoscocca	481	●	-	-	-	●	●	●	113,33	136,00
- (non con 413)		-	●	●	●	-	-	-	113,33	136,00
Sensore riconoscimento automatico seggiolino Mercedes Benz nel sedile passeggero	U18	●	●	●	●	●	●	●	39,17	47,00
Sistema "Keyless go" per l'accesso alla vettura senza chiave (solo con 900 o P96)	889	●	●	●	●	●	●	●	1.118,33	1.342,00
Sistema di controllo della pressione pneumatici RDK	475	●	●	●	●	●	●	●	308,33	370,00
Telecamera posteriore per la retromarcia assistita (solo con 512)	218	●	●	●	●	●	●	●	400,83	481,00

Equipaggiamenti a richiesta

egenda: □ di serie ● a richiesta ⊕ a richiesta senza sovrapprezzo - non disponibile

Descrizione	Cod.	R 300 CDI 2WD BlueEFFICIENCY Corta	R 350 CDI 4MATIC Corta	R 350 CDI 4MATIC Lunga	R 350_BlueTEC 4MATIC Lunga	R 300 2WD Corta	R 350 4MATIC Corta	R 500 4MATIC Lunga	Prezzo IVA esclusa	Prezzo IVA inclusa
Tendine ad azionamento manuale per la 2° fila, fisse per la 3°	297	●	●	●	●	●	●	●	371,67	446,00
Sistemi di chiusura/antifurto										
Anti-theft Package: impianto d'allarme sonoro/luminoso con controllo perimetrico e modulo volumetrico e protezione antisollevamento/traino. (comprende 882 + 551)	P54	●	●	●	●	●	●	●	463,33	556,00
Portellone vano bagagli EASY PACK con apertura e chiusura automatica	890	●	●	●	●	●	●	●	544,17	653,00
Set antifurto per cerchi in lega (4 pezzi)	E16	●	●	●	●	●	●	●	42,50	51,00
Telematica										
Audio 20 CD, MP3, Vivavoce Bluetooth, CD changer 6CD	510	□	□	□	□	□	□	—	0,00	0,00
Audio 50 APS (come cod. 525) con caricatore per 6 CD/DVD e Voicetriconic integrato (solo con 280, 442)	511	↖	↖	↖	↖	↖	↖	—	1.676,67	2.012,00
Harman/Kardon® Logic7® Sound System Surround 610W - 10 canali DSP, 12 altoparlanti ad elevate prestazioni (1 center speaker, 2 surround, 1 subwoofer), Dolby Digital 5.1 e DTS. (solo con 511 o 512)	810	●	●	●	●	●	●	●	798,33	958,00
Media Interface: interfaccia universale per comandare, dal volante multifunzione, unità audio esterne come MP3, USB, I-pod, Aux-In. Nota: i cavi "High performance" sono inclusi. (non con 510, 523)	518	●	●	●	●	●	●	●	200,00	240,00

Equipaggiamenti a richiesta

egenda: □ di serie ● a richiesta ⊕ a richiesta senza sovrapprezzo — non disponibile

Descrizione	Cod.	R 300 CDI 2WD BlueEFFICIENCY Corta	R 350 CDI 4MATIC Corta	R 350 CDI 4MATIC Lunga	R 350_BlueTEC 4MATIC Lunga	R 300 2WD Corta	R 350 4MATIC Corta	R 500 4MATIC Lunga	Prezzo IVA esclusa	Prezzo IVA inclusa
Navigatore cartografico COMAND APS: - schermo a colori LCD da 6.5" - Hard Disk con cartografia europea - Lettore DVD Audio/Video con 6 CD/DVD Changer, MP3 compatibile - Slot SD (Secure Digital support) - Voicetriconic (lingue memorizzate: Italiano, Inglese, Tedesco, Francese, Spagnolo, Olandese) - Connessione Bluetooth per cellulari e Aux-In - Registrazione su Hard Disk (fino a 4 GB) di file musicali dal CD/DVD o da memory card - Aggiornamento cartografia per 3 anni incluso	512	□	□	□	□	□	□	□	0,00	0,00
		⚡	⚡	⚡	⚡	⚡	⚡	—	2.889,17	3.467,00
Predisposizione per telefono cellulare con interfaccia universale UHI, antenna e vivavoce, nel bracciolo anteriore	386	●	●	●	●	●	●	●	530,00	636,00
Pre-installazione per rear-seat entertainment system (non con 863+864)	866	●	●	●	●	●	●	●	151,67	182,00
Rear Seat Entertainment System: 2 display da 8" integrati nei poggiatesta anteriori, DVD player, 2 cuffie wireless, telecomando + TV Tuner con ricezione analogica e digitale (Nota: in combinazione con il cod.P29 deve essere aggiunto anche il Memory Package 275+242) (solo con 512)	863+864	●	●	●	●	●	●	●	2.919,17	3.503,00
TV Tuner con ricezione analogica e digitale (Nota: in combinazione con il cod.P29 deve essere aggiunto anche il Memory Package 275+242) (solo con 512)	863	●	●	●	●	●	●	●	1.031,67	1.238,00
Tetto										
Barre trasversali portatutto aluminium style	E22	●	●	●	●	●	●	●	156,67	188,00
Portabiciclette (2) New Alustyle (solo con E22)	E51	●	●	●	●	●	●	●	209,17	251,00
Portasci Luxury per 6 paia di sci o 4 snowboard (solo con E22)	E73	●	●	●	●	●	●	●	131,67	158,00

Equipaggiamenti a richiesta

egenda: □ di serie ● a richiesta ⊕ a richiesta senza sovrapprezzo - non disponibile

Descrizione	Cod.	R 300 CDI 2WD BlueEFFICIENCY Corta	R 350 CDI 4MATIC Corta	R 350 CDI 4MATIC Lunga	R 350_BlueTEC 4MATIC Lunga	R 300 2WD Corta	R 350 4MATIC Corta	R 500 4MATIC Lunga	Prezzo IVA esclusa	Prezzo IVA inclusa
Portasci per 4 paia di sci o 2 snowboard (solo con E22)	E59	●	●	●	●	●	●	●	69,17	83,00
Rivestimento cielo in tessuto, colore beige (solo con interni beige)	55U	⊕	⊕	⊕	⊕	⊕	⊕	⊕	0,00	0,00
Rivestimento cielo in tessuto, colore grigio (tranne con interni colore beige)	58U	⊕	⊕	⊕	⊕	⊕	⊕	⊕	0,00	0,00
Rivestimento cielo in tessuto, colore nero (solo con interni grigio o beige)	51U	⊕	⊕	⊕	⊕	⊕	⊕	⊕	0,00	0,00
Tetto apribile basculante elettrico, in cristallo brunito infrangibile, con parasole scorrevole	414	↗	↗	↗	↗	↗	↗	↗	1.152,50	1.383,00
Tetto apribile elettrico "Panorama" con tendine parasole elettriche (per la R 320CDI Lunga è necessario rimuovere il ruotino cod.669) (non con 481)	413	↙	↙	↙	↙	↙	↙	↙	2.271,67	2.726,00
Utilità										
Estintore	682	●	●	●	●	●	●	●	120,00	144,00
Filtro antiparticolato per motorizzazioni CDI (DPF)	474	□	□	□	□	-	-	-	0,00	0,00
Gancio traino (solo con 849)	550	●	●	●	●	●	●	●	736,67	884,00
Pacchetto fumatori (solo con 575)	301	●	●	●	●	●	●	●	27,50	33,00
Pneumatici Run Flat - MOExtended (solo con P96)	R66	●	●	●	●	●	●	●	365,83	439,00
Volante e leva del cambio										
Volante multifunzione in pelle con inserti in legno (non con 443; solo con 731)	289	←	←	←	←	←	←	←	560,00	672,00
Volante multifunzione riscaldabile (non con 289; solo con 401 o 873)	443	●	●	●	●	●	●	●	261,67	314,00

Equipaggiamenti a richiesta

legenda: □ di serie ● a richiesta ⊕ a richiesta senza sovrapprezzo - non disponibile

Descrizione	Cod.	R 300 CDI 2WD BlueEFFICIENCY Corta	R 350 CDI 4MATIC Corta	R 350 CDI 4MATIC Lunga	R 350_BlueTEC 4MATIC Lunga	R 300 2WD Corta	R 350 4MATIC Corta	R 500 4MATIC Lunga	Prezzo IVA esclusa	Prezzo IVA inclusa
Pacchetti										
Chrome Package: protezione antincastro anteriore cromata, linee di cintura cromate, modanature laterali in tinta con inserto cromato	900	↗	↗	↗	↗	↗	↗	□	375,00	450,00
Pacchetto Sportivo AMG - interni in Pelle Nappa, volante sportivo AMG con leve del cambio al volante, pedaliera sportiva, strumento combinato sportivo, sedili sportivi con regolazione elettrica, sedili Multicontour SX e DX, tappetini con logo AMG, inserti in alluminio, pacchetto luci interno. - Non con i rivestimenti: in Pelle Artico/alcantara o Pelle. - Comprende interni in Pelle Nappa (comprende 404+405, rivestimento 501; non con 437, 443, U11, U22)	P29	↙	↙	↙	↙	↙	↙	—	4.500,00	5.400,00
		—	—	—	—	—	—	↖	3.800,00	4.560,00
		↗	↗	↗	↗	↗	↗	↗	2.200,00	2.640,00
Sport Pack Exterior: - Chrome Package: protezione antincastro anteriore cromata, linee di cintura cromate, modanature laterali in tinta con inserto cromato - Vetri atermici azzurrati - Assetto Sportivo - Cerchi in lega a 5 doppie razze da 20", con pneumatici 265/45 (versione Premium mantiene i cerchi da 21" AMG)	P96	↗	↗	↗	↗	↗	↗	□	1.950,00	2.340,00
Sport Package Interior: - sedili sportivi regolabili elettricamente in Alcantara/Pelle ecologica Artico - pedaliera sportiva - strumento combinato sportivo (solo con interni cod. 911 o 918) (comprende 876)	P95	↙	↙	↙	↙	↙	↙	—	1.100,00	1.320,00
		—	—	—	—	—	—	↖	450,00	540,00

0) di serie per Sport/Premium
1) solo per Executive/Sport
2) solo per Sport

3) solo per Premium

Equipaggiamenti a richiesta

egenda: □ di serie ● a richiesta ⊕ a richiesta senza sovrapprezzo - non disponibile

Descrizione	Cod.	R 300 CDI 2WD BlueEFFICIENCY Corta	R 350 CDI 4MATIC Corta	R 350 CDI 4MATIC Lunga	R 350_BlueTEC 4MATIC Lunga	R 300 2WD Corta	R 350 4MATIC Corta	R 500 4MATIC Lunga	Prezzo IVA esclusa	Prezzo IVA inclusa
Rivestimenti in pelle sintetica Artico e tessuto										
Pelle sintetica Artico e tessuto nero	001	0	0	0	0	0	0	1	0,00	0,00
Rivestimenti in pelle sintetica Artico										
Pelle ecologica Artico, lavorata a mano - bicolore beige mandorla/nero (non con P95)	165	↗	↗	↗	↗	↗	↗	↘	995,00	1.194,00
Pelle ecologica Artico, lavorata a mano - bicolore grigio alpaca/nero (non con P95)	168	↗	↗	↗	↗	↗	↗	↘	995,00	1.194,00
Pelle ecologica Artico, lavorata a mano - colore beige mandorla (non con P95)	155	↗	↗	↗	↗	↗	↗	↘	995,00	1.194,00
Pelle ecologica Artico, lavorata a mano - colore grigio alpaca (non con P95)	158	↗	↗	↗	↗	↗	↗	↘	995,00	1.194,00
Pelle ecologica Artico, lavorata a mano - colore nero (non con P95)	151	↗	↗	↗	↗	↗	↗	↘	995,00	1.194,00
Rivestimenti in pelle sintetica Artico e alcantara										
Pelle ecologica Artico e Alcantara, colore grigio alpaca (solo con P95)	918	↘	↘	↘	↘	↘	↘	↗	0,00	0,00
Pelle ecologica Artico e Alcantara, colore nero (solo con P95)	911	↘	↘	↘	↘	↘	↘	↗	0,00	0,00

Equipaggiamenti a richiesta

legenda: □ di serie ● a richiesta ⊕ a richiesta senza sovrapprezzo - non disponibile

Descrizione	Cod.	R 300 CDI 2WD BlueEFFICIENCY Corta	R 350 CDI 4MATIC Corta	R 350 CDI 4MATIC Lunga	R 350_BlueTEC 4MATIC Lunga	R 300 2WD Corta	R 350 4MATIC Corta	R 500 4MATIC Lunga	Prezzo IVA esclusa	Prezzo IVA inclusa
Rivestimenti in pelle										
Pelle bicolore grigio alpaca/nero: - Plancia superiore, volante e tetto in colore nero - Sedili, parte inferiore e cuciture in colore beige mandorla (comprende 876)	265	☞	☞	☞	☞	☞	☞	☞	0,00	0,00
		⊕	⊕	⊕	⊕	⊕	⊕	⊕	2.470,00	2.964,00
		—	—	—	—	—	—	⬆	1.505,00	1.806,00
Pelle bicolore grigio alpaca/nero: - Plancia superiore, volante e tetto in colore nero - Sedili, parte inferiore e cuciture in colore grigio alpaca (comprende 876)	268	☞	☞	☞	☞	☞	☞	☞	0,00	0,00
		⊕	⊕	⊕	⊕	⊕	⊕	⊕	2.470,00	2.964,00
		—	—	—	—	—	—	⬆	1.505,00	1.806,00
Pelle monocolore beige mandorla, con seduta e schienali a cuscinetti trasversali e cuciture a contrasto (comprende 876)	225	☞	☞	☞	☞	☞	☞	☞	0,00	0,00
		⊕	⊕	⊕	⊕	⊕	⊕	⊕	2.470,00	2.964,00
		—	—	—	—	—	—	⬆	1.505,00	1.806,00
Pelle monocolore grigio alpaca, con seduta e schienali a cuscinetti trasversali e cuciture a contrasto (comprende 876)	228	☞	☞	☞	☞	☞	☞	☞	0,00	0,00
		⊕	⊕	⊕	⊕	⊕	⊕	⊕	2.470,00	2.964,00
		—	—	—	—	—	—	⬆	1.505,00	1.806,00

0) solo per Premium
1) solo per Executive/Sport
2) solo per Sport

Equipaggiamenti a richiesta

legenda: □ di serie ● a richiesta ⊕ a richiesta senza sovrapprezzo - non disponibile

Descrizione	Cod.	R 300 CDI 2WD BlueEFFICIENCY Corta	R 350 CDI 4MATIC Corta	R 350 CDI 4MATIC Lunga	R 350_BlueTEC 4MATIC Lunga	R 300 2WD Corta	R 350 4MATIC Corta	R 500 4MATIC Lunga	Prezzo IVA esclusa	Prezzo IVA inclusa
Pelle monocoloro nero, con seduta e schienali a cuscinetti trasversali e cuciture a contrasto (comprende 876)	221	↙	↙	↙	↙	↙	↙	↙	0,00	0,00
		↘	↘	↘	↘	↘	↘	—	2.470,00	2.964,00
		—	—	—	—	—	—	↗	1.505,00	1.806,00
Rivestimenti in pelle Nappa										
Pelle Nappa Nera (solo con P29)	501	⊕	⊕	⊕	⊕	⊕	⊕	⊕	0,00	0,00
Vernici Pastello										
Bianco calcite	650	⊕	⊕	⊕	⊕	⊕	⊕	⊕	0,00	0,00
Nero	040	⊕	⊕	⊕	⊕	⊕	⊕	⊕	0,00	0,00
Vernici Metallizzate										
Argento iridio	775	●	●	●	●	●	●	●	944,17	1.133,00
Argento palladio	792	●	●	●	●	●	●	●	944,17	1.133,00
Blu Lazurite	349	●	●	●	●	●	●	●	944,17	1.133,00
Blu tanzanite	359	●	●	●	●	●	●	●	944,17	1.133,00
Grigio tenorite	755	●	●	●	●	●	●	●	944,17	1.133,00

0) solo per Premium
1) solo per Executive/Sport
2) solo per Sport

Equipaggiamenti a richiesta

legenda: □ di serie ● a richiesta ⊕ a richiesta senza sovrapprezzo - non disponibile

Descrizione	Cod.	R 300 CDI 2WD BlueEFFICIENCY Corta	R 350 CDI 4MATIC Corta	R 350 CDI 4MATIC Lunga	R 350_BlueTEC 4MATIC Lunga	R 300 2WD Corta	R 350 4MATIC Corta	R 500 4MATIC Lunga	Prezzo IVA esclusa	Prezzo IVA inclusa
Nero cromite	112	●	●	●	●	●	●	●	944,17	1.133,00
Nero ossidiana	197	●	●	●	●	●	●	●	944,17	1.133,00

